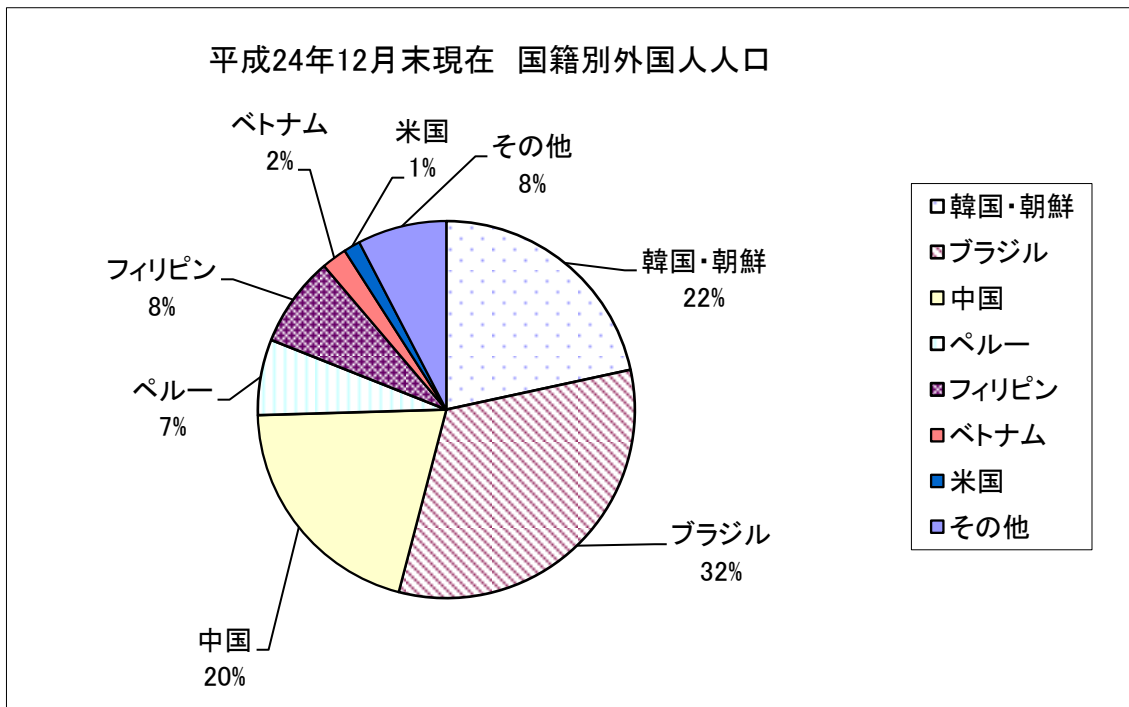
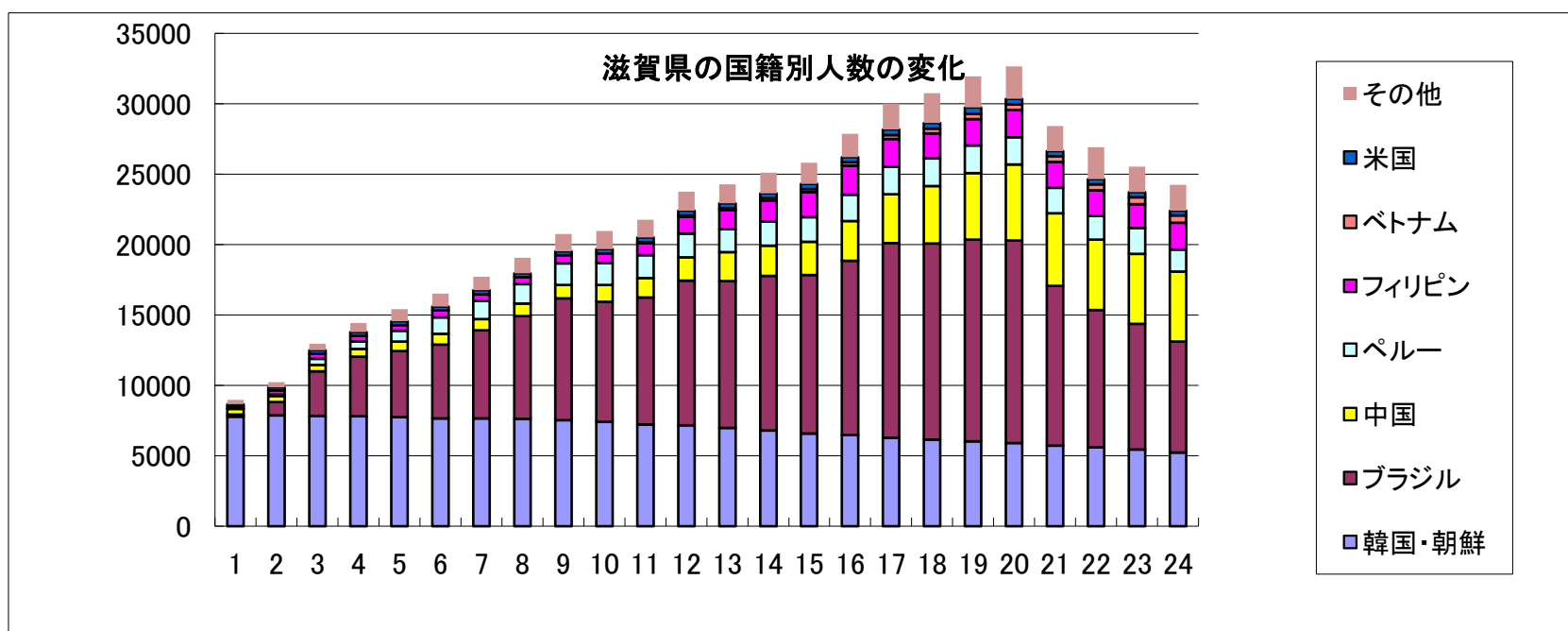
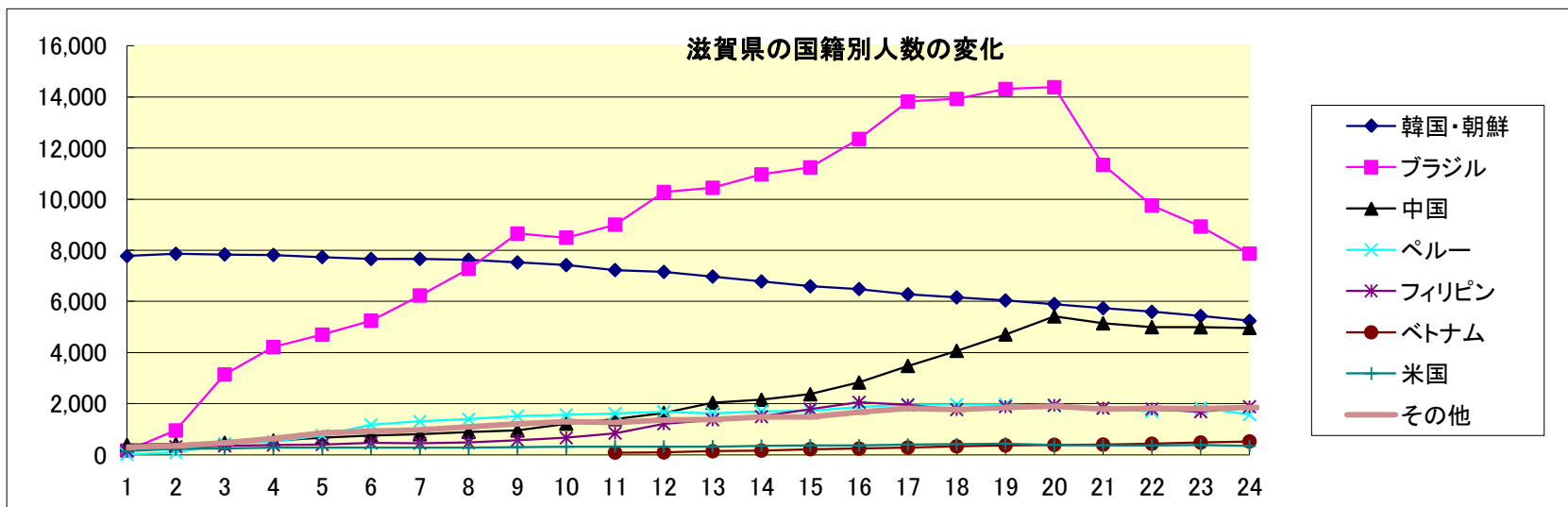


滋賀県における国籍別外国人人口

公益財団法人滋賀県国際協会 作成



国籍	外国人人口
韓国・朝鮮	5,241 人
ブラジル	7,873 人
中国	4,964 人
ペルー	1,576 人
フィリピン	1,882 人
ベトナム	524 人
米国	345 人
その他	1,851 人
合計	24,256 人



外国人人口の比率が2%以上の市町村 (平成24年12月末現在)

市町名	外国人人口	総人口	外国人比率	備考(上位3国籍)
1 湖南市	2,315	55,115	4.20	ブラジル 1,176人、韓国・朝鮮 344人、ペルー 335人
2 愛荘町	733	21,088	3.48	ブラジル 467人、中国 68人、韓国・朝鮮 62人
3 甲賀市	2,573	93,909	2.74	ブラジル 1,152人、中国 429人、韓国・朝鮮 292人
4 長浜市	3,087	123,824	2.49	ブラジル 1,648人、中国 488人、ペルー 256人
5 東近江市	2,778	116,922	2.38	ブラジル 1,458人、中国 384人、フィリピン 295人
県全体	24,256	1,421,694	1.71	ブラジル 7,873人、韓国・朝鮮 5,241人、中国 4,964人

※滋賀県商工観光労働部観光交流局多文化共生チームの調査に基づく。
 ※平成23年12月末までは外国人登録者数、平成24年12月末は住民基本台帳人口による
 ※県民58人(58.6人)に1人が外国人