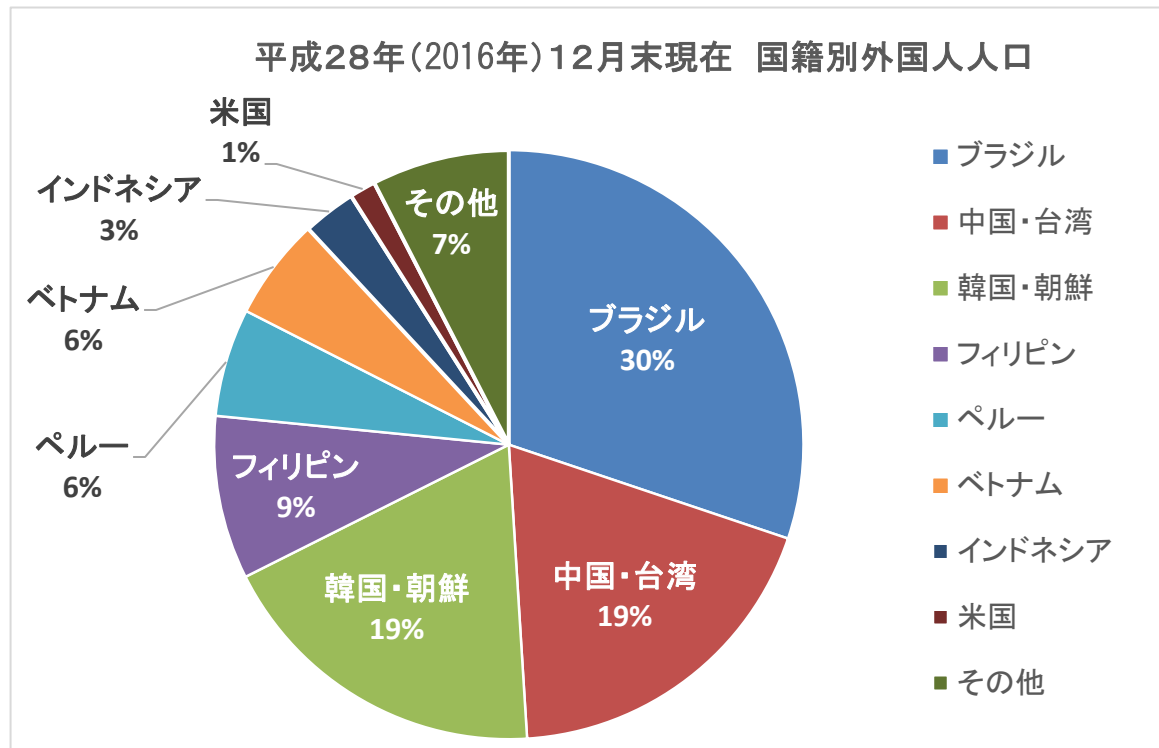


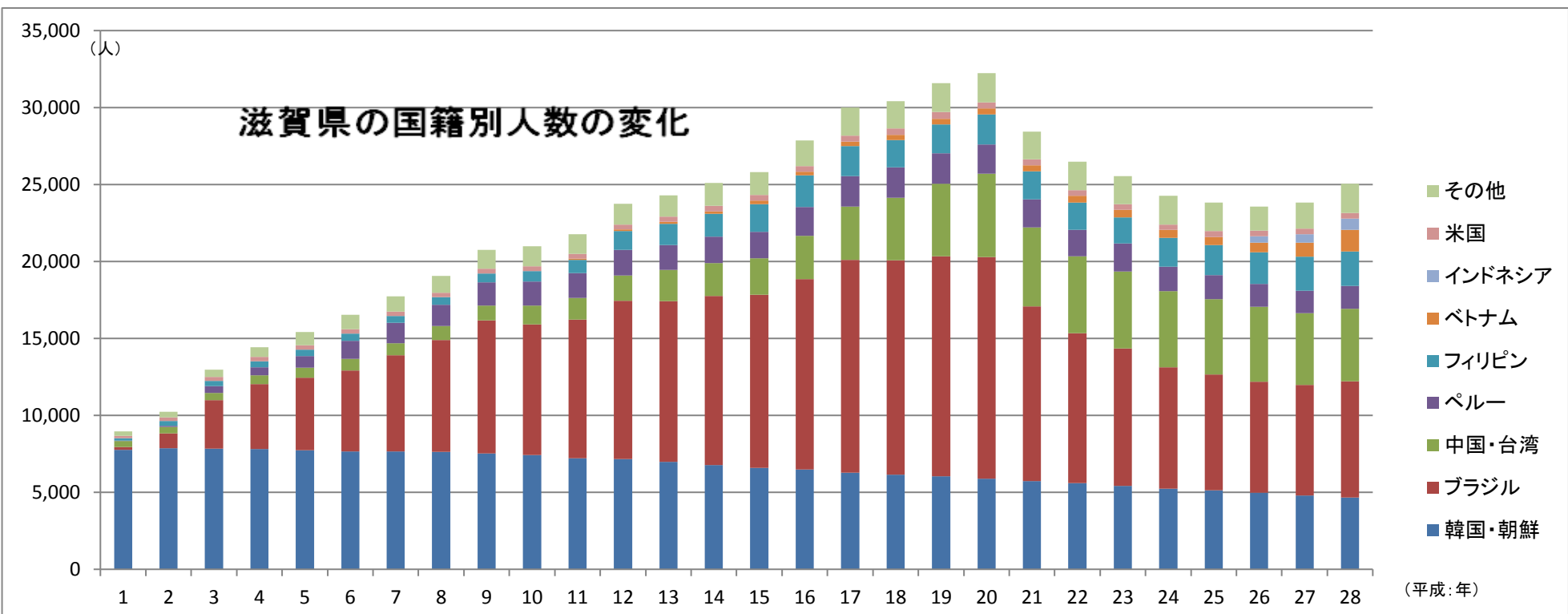
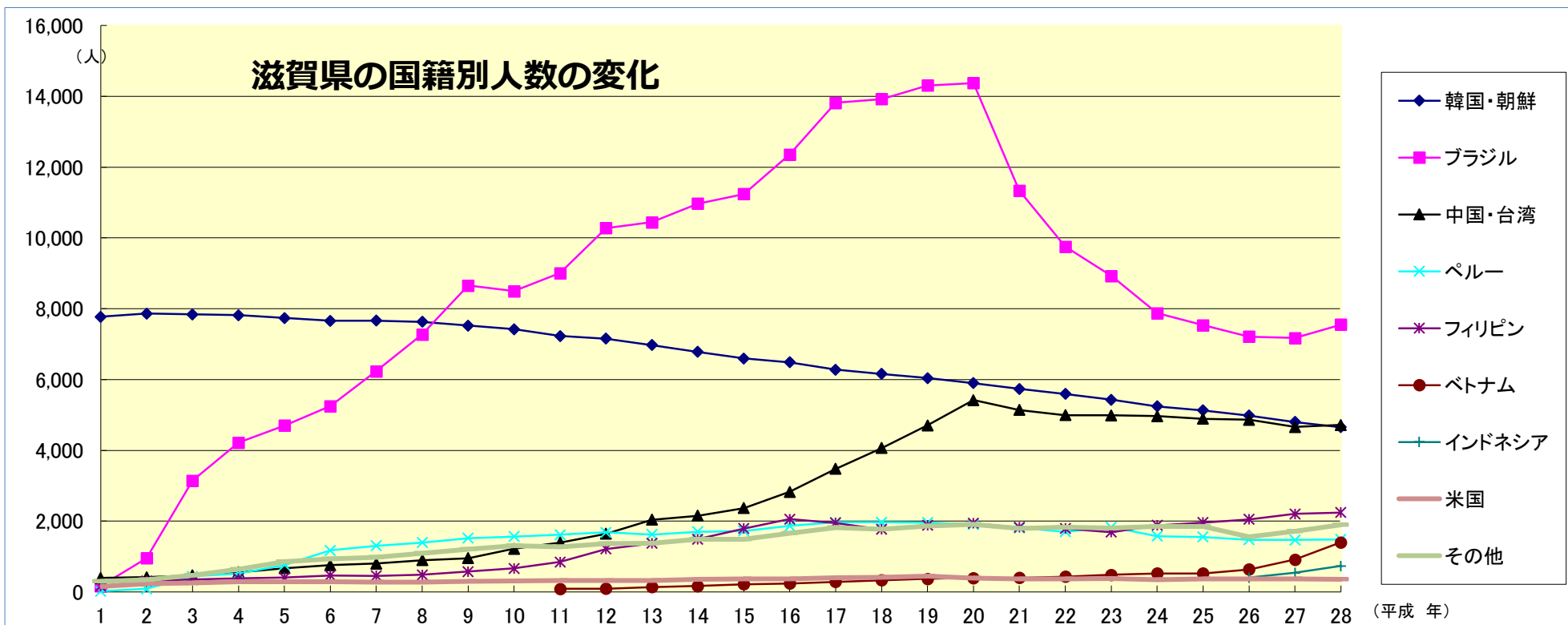
# 滋賀県における国籍別外国人人口



公益財団法人滋賀県国際協会 作成

国籍	人口数
ブラジル	7,553人
中国・台湾	4,719人
韓国・朝鮮	4,654人
フィリピン	2,246人
ペルー	1,485人
ベトナム	1,400人
インドネシア	732人
米国	360人
その他	1,891人
合計	25,040人

\*国籍数等:86ヶ国1地域



## 外国人人口の比率が2%以上の市町村 (平成28年12月末現在)

市町名	外国人人口(人)	総人口(人)	外国人比率(%)	備考(上位4国籍)
1 湖南市	2,392	55,107	4.34%	ブラジル 1,171人, ペルー 361人, 韓国・朝鮮 303人, 中国・台湾 156人
2 愛荘町	746	21,272	3.51%	ブラジル 434人, フィリピン 74人, 中国・台湾 81人, ペルー 49人
3 甲賀市	2,736	91,724	2.98%	ブラジル 1,128人, 中国・台湾 365人, フィリピン 305人, ペルー 292人
4 長浜市	3,058	120,123	2.55%	ブラジル 1,605人, 中国・台湾 476人, ペルー 216人, フィリピン 202人
5 東近江市	2,699	115,178	2.34%	ブラジル 1,281人, 中国・台湾 377人, フィリピン 311人, 韓国・朝鮮 236人
6 彦根市	2,302	112,902	2.04%	中国・台湾 582人, ブラジル 486人, フィリピン 417人, ベトナム 331人
7 竜王町	246	12,314	2.00%	インドネシア 112人, 中国・台湾 43人, ベトナム 34人, 韓国・朝鮮 22人
県全体	25,040	1,420,231	1.76%	ブラジル 7,553人, 中国・台湾 4,719人, 韓国・朝鮮 4,654人, フィリピン 2,246人

※滋賀県商工観光労働部観光交流局の調査に基づく。  
 ※平成23年12月末までは外国人登録者数、平成24年12月末以降は住民基本台帳人口による。  
 ※平成25年12月末の統計より、「中国」「台湾」でそれぞれ統計をまとめています。  
 ※県民57人(56.7人)に1人が外国人。