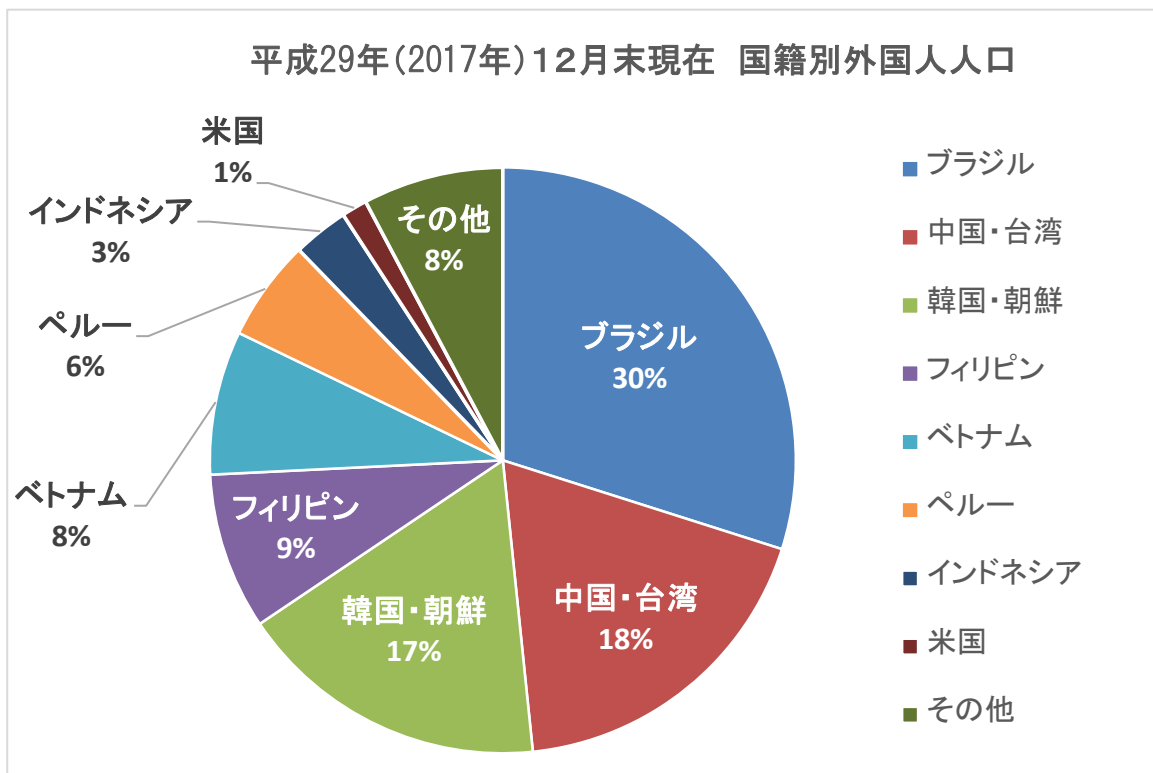


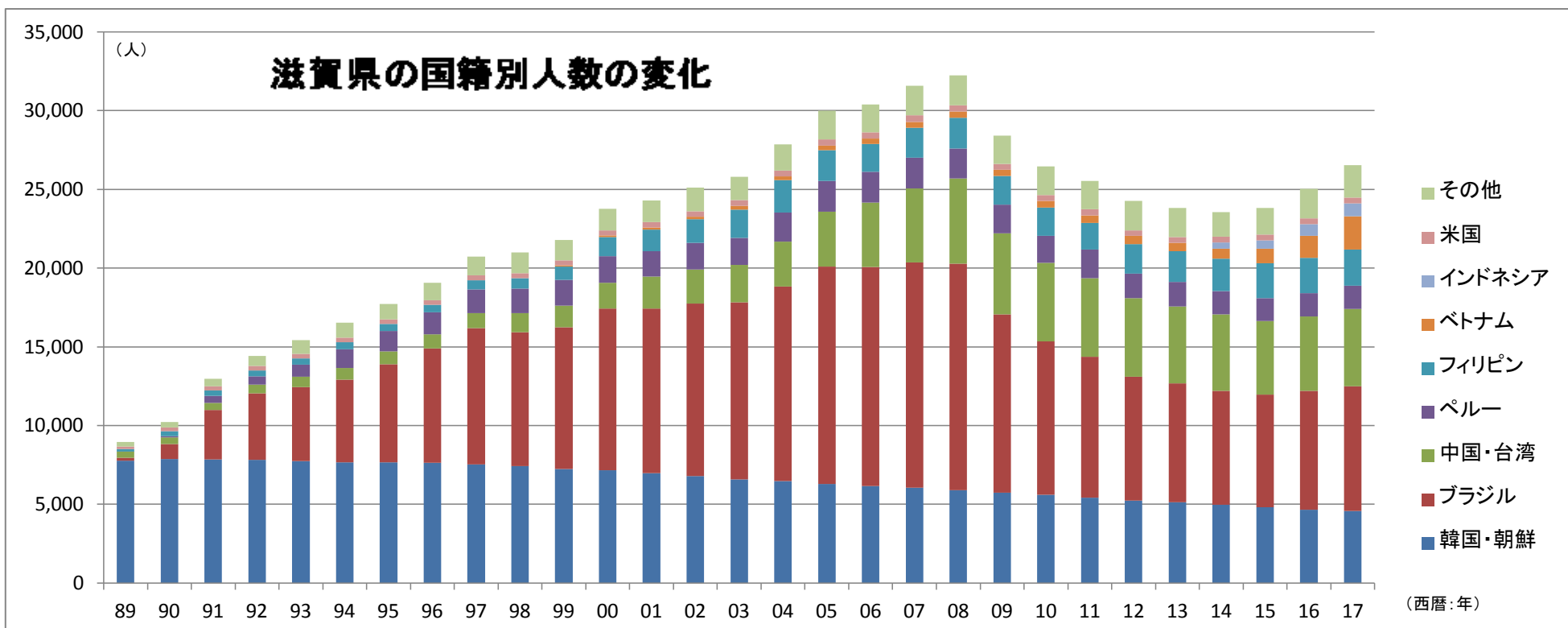
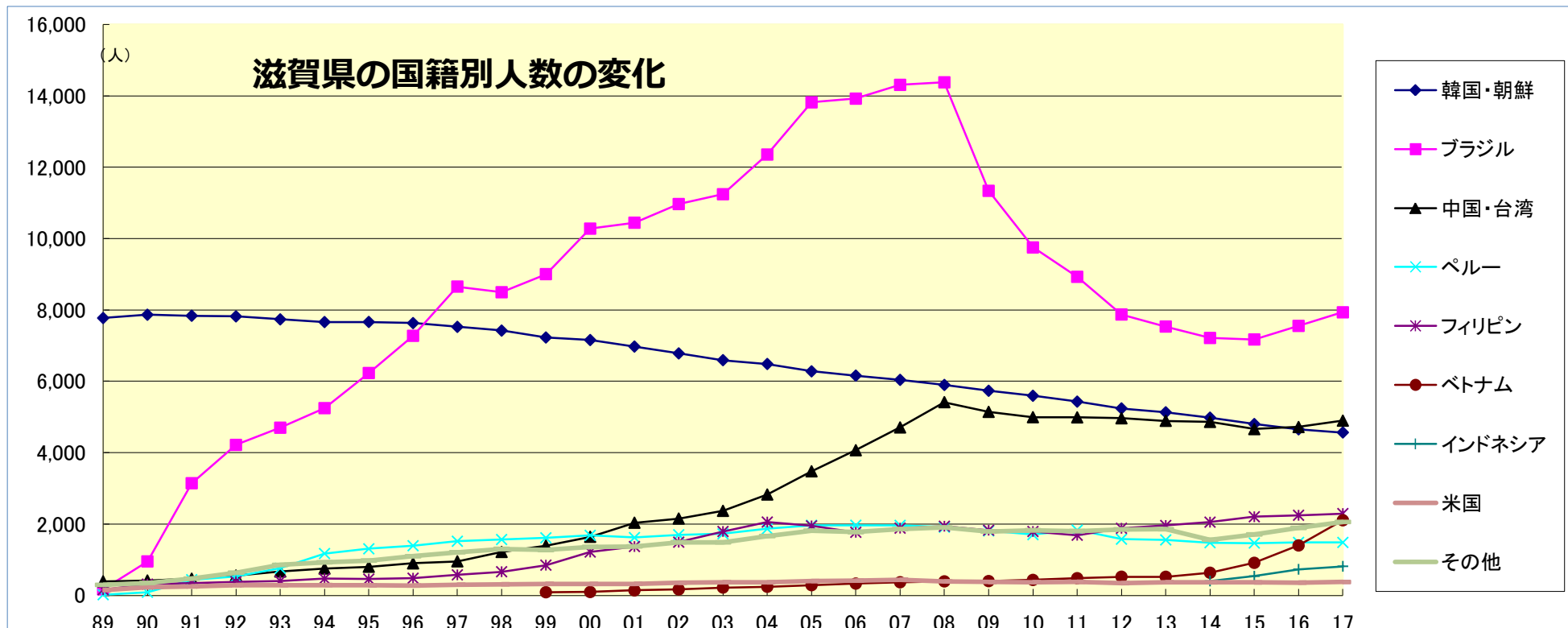
滋賀県における国籍別外国人人口



公益財団法人滋賀県国際協会 作成

国籍	人口数	前年度比
ブラジル	7,934 人	+381
中国・台湾	4,898 人	+179
韓国・朝鮮	4,567 人	-87
フィリピン	2,294 人	+48
ベトナム	2,106 人	+706
ペルー	1,484 人	-1
インドネシア	816 人	+84
米国	375 人	+15
その他	2,059 人	+168
合計	26,533 人	+1,493

*国籍数等:93ヶ国1地域 (+7か国)



外国人人口の比率が2%以上の市町村 (平成29年12月末現在)

市町村名	外国人人口(人)	総人口(人)	外国人比率(%)	備考(上位4国籍)
1 湖南市	2,612	54,917	4.76%	ブラジル 1,323人, ペルー 348人, 韓国・朝鮮 297人, 中国・台湾 155人
2 愛荘町	832	21,397	3.89%	ブラジル 507人, フィリピン 84人, 中国・台湾 73人, ベトナム 53人
3 甲賀市	2,941	91,413	3.22%	ブラジル 1,254人, 中国・台湾 348人, ペルー 313人, フィリピン 309人
4 長浜市	3,128	119,227	2.62%	ブラジル 1,600人, 中国・台湾 474人, ベトナム 214人, ペルー 207人
5 東近江市	2,885	114,604	2.52%	ブラジル 1,285人, 中国・台湾 351人, フィリピン 339人, 韓国・朝鮮 235人
6 豊郷町	155	7,367	2.10%	ブラジル 85人, 中国・台湾 25人, フィリピン 20人, ベトナム 11人
7 彦根市	2,336	112,720	2.07%	中国・台湾 630人, ブラジル 438人, フィリピン 394人, ベトナム 389人
8 日野町	436	21,688	2.01%	ブラジル 192人, ベトナム 59人, 韓国・朝鮮 53人, 中国・台湾 43人
県全体	26,533	1,419,119	1.87%	ブラジル 7,934人, 中国・台湾 4,898人, 韓国・朝鮮 4,567人, フィリピン 2,294人

※滋賀県商工観光労働部観光交流局の調査に基づく。
 ※平成23年12月末までは外国人登録者数、平成24年12月末以降は住民基本台帳人口による。
 ※平成25年12月末の統計より、「中国」「台湾」でそれぞれ統計をまとめています。
 ※県民53人(53.5人)に1人が外国人。